

A long, brightly lit corridor on a ship's deck. The floor is made of light-colored wooden planks. On the left side, there are several arched windows with white frames. On the right side, there is a white railing with a wooden handrail. The ceiling is white with recessed lighting fixtures. The overall atmosphere is clean and modern.

Business Plan

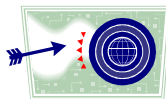
Méthodologie

Laurent Vanat

Solution simple et facile : 5 domaines d'analyse



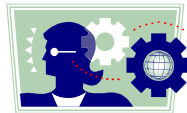
Produits / Services, ici l'étude couvre ce que la société offre et les perspectives qui en résultent,



Marché, définir l'orientation de l'entreprise et son développement, qui sont les clients-cibles et quels sont leurs besoins,



Infrastructure de production et de gestion, définir quels sont les moyens que l'entreprise possède pour produire et commercialiser les produits / services qu'elle compte offrir et quelles sont les infrastructures administratives disponibles,



Personnel et Management ont besoin d'être correctement évalués afin que l'entreprise puisse s'assurer d'avoir les bonnes personnes à la bonne place,



Finances, la traduction finale en unités monétaires de toutes les perspectives de la société ainsi que les besoins financiers et dividendes qui peuvent en résulter.

6 étapes pour chaque domaine



Informations de base, suggérant quelques documents essentiels et autres sources d'informations utiles,



Aspects particuliers à analyser qui mettent en évidence les principaux aspects pouvant nécessiter une analyse approfondie,



Facteurs de succès sur lesquels les efforts de l'entreprise doivent se concentrer,



Risques et opportunités; caractériser et anticiper les principales menaces et opportunités pour l'entreprise,






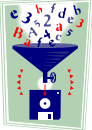

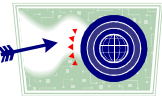

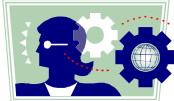



Indicateurs clés; fournir les chiffres essentiels en rapport avec le secteur couvert et leur évolution sur les années à venir,



Synthèse à présenter, brochant un résumé des constatations faites pour chaque domaine d'analyse.

Synthèse matricielle

Executive summary

- Un canevas décrit plus en détail l'analyse correspondante à chacune des cases de la matrice et présente l'essentiel des points à examiner pour chacune des étapes de chaque domaine. Leur assemblage permet d'obtenir le Business Plan. il sera introduit par un **executive summary** résumant les points suivants:
 - Présentation sommaire des conclusions de chaque chapitre de l'analyse en mettant en évidence les forces de l'entreprise et les moyens de les exploiter, ainsi que les faiblesses et la façon d'y remédier
 - Conclusion
 - Plan d'action

PRODUITS / SERVICES

Schéma d'analyse

Laurent Vanat





Laurent Vanat

PRODUITS / SERVICES

information de base à recueillir


- Documentation commerciale
- Liste des principaux produits / services proposés, spécifications
- Prix de revient / prix de vente
- Appréciation qualitative des produits / services offerts
- Statistiques de ventes sur 5 ans
- Feed-back des clients



PRODUITS / SERVICES

aspects particuliers à analyser

- Réputation de l'entreprise
- Position des produits / services sur la courbe de vie
- Positionnement
- Motivation d'achat de la clientèle
- Viabilité des nouveaux produits / services
- Dynamisme de la recherche & développement
- Protection du patrimoine intellectuel



PRODUITS / SERVICES facteurs de succès

- Reconnaissance des produits / services par le marché
- Rapport qualité / prix
- Produits / services adaptés aux besoins actuels et futurs du marché
- Existence d'une demande établie pour les produits / services offerts
- Potentiel de chiffre d'affaires suffisant



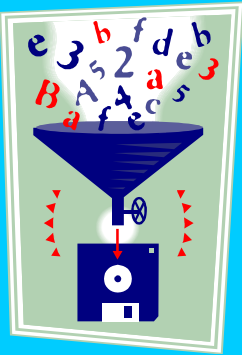
PRODUITS / SERVICES risques et opportunités

- Apparition de nouveaux produits / service
- Évolution des produits / services
- Modifications de l'environnement politico légal
- Projets de la concurrence
- Autres facteurs susceptibles d'influer sur la demande



PRODUITS / SERVICES indicateurs-clés

- Évolution future des quantités vendues
- Évolution future des prix de vente
- Évolution future des prix de revient



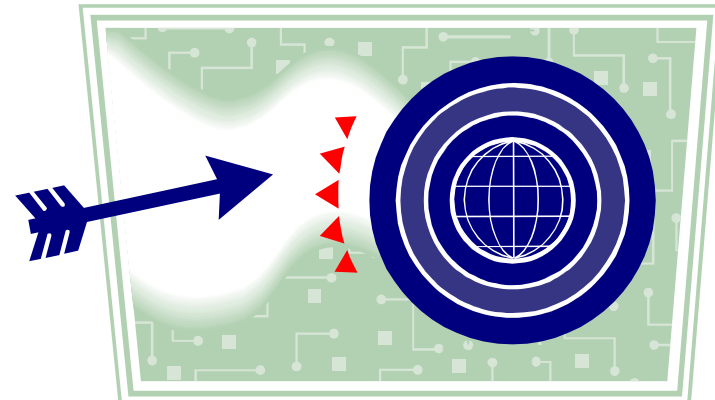
PRODUITS / SERVICES synthèse à présenter

- Bref exposé de l'offre de l'entreprise, avec évaluation quantitative et qualitative
- Mise en évidence des potentialités futures et présentation des arguments les démontrant
- Évolution prévue du chiffre d'affaires par produits / services et des marges correspondantes

MARCHÉ

Schéma d'analyse

Laurent Vanat





MARCHÉ

information de base à recueillir


- Analyses du marché disponibles
- Liste comparative des entreprises concurrentes
- Documentation de la concurrence
- Statistiques relatives à la branche (chiffre d'affaires, nombre d'entreprises, d'employés, évolution ...)
- Chiffre d'affaires par client
- Entretiens avec des experts



MARCHÉ

aspects particuliers à analyser

- Positionnement de l'entreprise
- Situation concurrentielle du marché
- Évolution du marché sur les 5 années précédentes et les 5 prochaines
- Segmentation du marché
- Saisonnalité des ventes sur le marché
- Principaux facteurs influençant la demande
- Action commerciale de l'entreprise



MARCHÉ

facteurs de succès

- Potentiel de marché confirmé (marché en croissance / part de marché croissante)
- Perspectives de croissance à moyen et long terme
- Réputation de l'entreprise sur le marché
- Niveau de prix du marché en rapport avec les prix de revient de l'entreprise
- Potentiel de pénétration du marché par l'entreprise



MARCHÉ

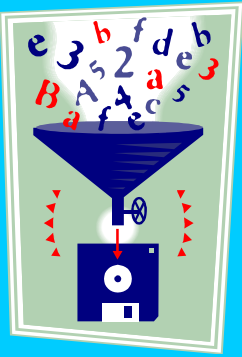
risques et opportunités

- Forces et faiblesses de la concurrence
- Modifications économiques et politiques sur les marchés cibles
- Modifications des habitudes de consommation



MARCHÉ indicateurs-clés

- Le marché de l'entreprise en chiffres
- Taux de croissance du marché / de la part de marché sur les 5 prochaines années
- Chiffre d'affaires par principaux clients
- Chiffre d'affaires des principaux concurrents



MARCHÉ


synthèse à présenter

- Brève présentation du positionnement de l'entreprise sur son marché
- Exposé des atouts de l'entreprise face au marché, ainsi que de ses éventuelles faiblesses
- Scénarios de croissance du marché
- Arguments à l'appui des prévisions de chiffre d'affaires

INFRASTRUCTURE DE PRODUCTION ET DE GESTION

Schéma d'analyse

Laurent Vanat





INFRASTRUCTURE DE PRODUCTION ET DE GESTION

information de base à recueillir


- Organigramme de l'entreprise
- Tableaux de bord disponibles
- Listing des ressources / équipements disponibles avec leur potentiel
- Rapport d'évaluation, analyses administratives, audits divers
- Manuel de référence
- Bases de calcul
- Entretiens avec les principaux cadres
- Plan d'investissements sur 5 ans



INFRASTRUCTURE DE PRODUCTION ET DE GESTION

aspects particuliers à analyser

- Efficience de l'outil informatique
- Simplicité et efficacité des procédures administratives et comptables
- Âge de l'appareil de production
- Évolution du potentiel de production sur les 5 prochaines années
- ROI des nouveaux investissements
- Timing et phasage des investissements
- Adaptation technologique
- Organisation de la production
- Contrôle qualité
- Moyens de communication disponibles



INFRASTRUCTURE DE PRODUCTION ET DE GESTION


facteurs de succès

- Outil de production performant et flexible
- Capacité future suffisante
- Coûts compétitifs
- Planification de production fiable
- Respect des délais et des coûts
- Administration saine et efficiente
- Système de reporting ponctuel
- Organisation et procédures cohérentes
- Facturation et comptabilité à jour



INFRASTRUCTURE DE PRODUCTION ET DE GESTION risques et opportunités

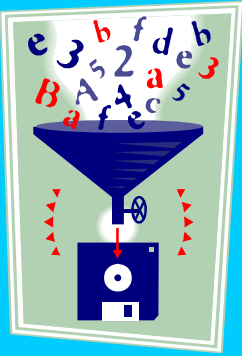
- Dépendance d'un système informatique
- Goulots d'étranglements dans l'appareil de production
- Obsolescence du matériel de production
- Modifications dans la technologie ou les procédés de fabrication
- Investissements inadaptés



INFRASTRUCTURE DE PRODUCTION ET DE GESTION

indicateurs-clés

- Coûts de production
- Capacité de production
- Prévisions de production
- Synthèse des investissements annuels



Laurent Vanat

INFRASTRUCTURE DE PRODUCTION ET DE GESTION

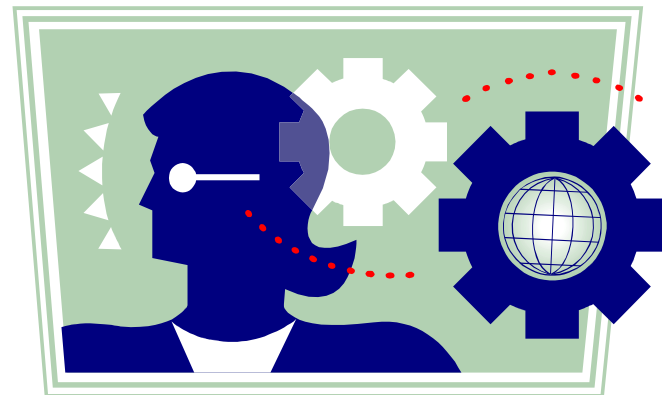
synthèse à présenter

- Descriptif de l'outil de production de l'entreprise: localisation, bâtiments, équipements
- Capacités techniques
- Capacités de production
- Brève évaluation critique de l'infrastructure de production
- Commentaire sur l'organisation administrative et son fonctionnement
- Démonstration de l'opportunité des nouveaux investissements

PERSONNEL ET MANAGEMENT

Schéma d'analyse

Laurent Vanat





Laurent Vanat

PERSONNEL ET MANAGEMENT

information de base à recueillir


- Effectif et liste des collaborateurs
- Payroll
- Organigramme hiérarchique
- Curriculum vitæ des principaux dirigeants
- Composition du conseil d'administration et PV des 3 derniers conseils
- Interview d'un échantillonnage du personnel et des administrateurs
- Règlement du Conseil et règlement du personnel



PERSONNEL ET MANAGEMENT

aspects particuliers à analyser

- Ancienneté des collaborateurs
- Mode de promotion des cadres
- Mode de décision prévalant dans l'entreprise et style de management
- Ambiance de travail
- Compétence des cadres
- Niveau de qualification du personnel / niveau de salaire



PERSONNEL ET MANAGEMENT

facteurs de succès

- Motivation du personnel
- Compétence technique du management
- Leadership des cadres et de la direction
- Niveau des salaires compétitif



PERSONNEL ET MANAGEMENT risques et opportunités

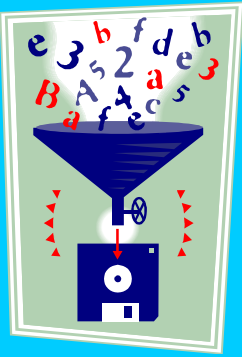
- Fidélité du personnel et des cadres; évaluation des contrats liant les hommes-clés
- Collaborateurs indispensables
- Apparition / disparition de personnel qualifié
- Dépendance vis-à-vis de consultants externes



PERSONNEL ET MANAGEMENT

indicateurs-clés

- Turnover
- Absentéisme
- Nombre de collaborateurs
- Salaire moyen / coûts de personnel par employé
- Salaires extrêmes
- Rapport cadres / employés



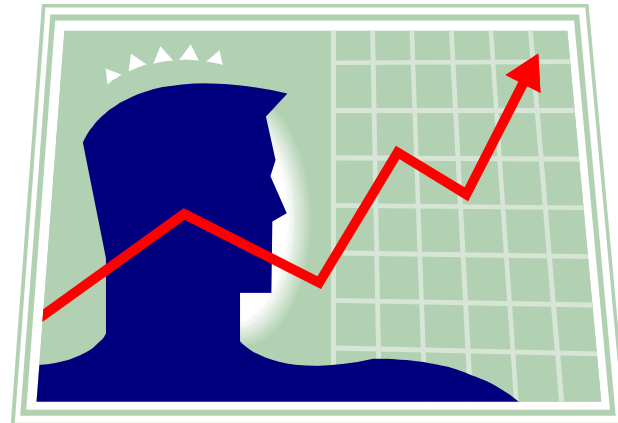
PERSONNEL ET MANAGEMENT synthèse à présenter

- Commentaires quant à l'effectif, la motivation, la rémunération et la qualification du personnel
- Brève évaluation du management et cv synthétiques des dirigeants-clés

FINANCES

Schéma d'analyse

Laurent Vanat





FINANCES

information de base à recueillir


- Bilans et comptes de P&P des 5 dernières années
- Bilans prévisionnels et budgets pour les 5 prochaines années
- Plan de liquidités sur 12 mois
- Balance âgées des débiteurs et créanciers
- État détaillé du stock et des travaux en cours du dernier boucllement, plus situation actuelle



FINANCES

aspects particuliers à analyser

- Non valeurs / valeurs immatérielles portées au bilan
- Comptes intersociétés
- Rentabilité opérationnelle
- Produits extraordinaires
- Mode et besoins de financement
- Charges extraordinaires
- Amortissements
- Liquidité de l'entreprise



FINANCES

facteurs de succès

- Équilibre du financement
- Développement de la rentabilité à terme
- Capacité d'autofinancement / d'amortissement
- État des fonds propres
- Dividendes générés



FINANCES

risques et opportunités

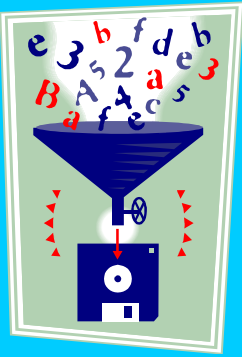
- Dévaluation soudaine de certains postes actifs
- Variation des taux de financements
- Fiabilité des prévisions budgétaires
- Continuité du financement actuel, nouvelles opportunités de financement
- Variations boursières



FINANCES

indicateurs-clés

- Chiffre d'affaires, coûts, marge et résultat sur les 5 années écoulées et les 5 années à venir
- Fonds propres
- Taux de rentabilité des fonds propres
- Dividendes versés et provisionnels
- Marges par produits



FINANCES

synthèse à présenter

- Exposé de la situation financière actuelle de l'entreprise
- Commentaire des projections futures (principaux éléments actifs et passifs, financement, résultats, rentabilité et état des fonds propres et des liquidités)
- Facteurs-clés pour la réussite financière de l'entreprise

En bref

Laurent Vanat est un généraliste qui sait aussi se transformer rapidement en spécialiste.

Il est au bénéfice d'une licence ès sciences commerciales & industrielles de l'université de Genève.

Il possède plus de 25 ans de parcours professionnel, tant à titre de consultant qu'à titre de collaborateur impliqué dans des positions de management en entreprise. Il a d'une part l'expérience de postes dans la vente, la direction financière et la direction générale. Il a d'autre part conseillé des entreprises et organisations de tous horizons et connaît de nombreuses branches, parmi lesquelles les administrations publiques, l'industrie, le commerce, les services, l'aéronautique, l'alimentaire, le luxe, l'énergie, les transports et communications, le tourisme et les loisirs, la construction et l'immobilier notamment.



Laurent Vanat



Laurent Vanat Consulting SARL
19, chemin de la Margelle
CH - 1224 Genève
Tel / fax / messagerie : +4122 349 8440
Courriel : vanat@vanat.com
Internet : www.vanat.com